

股票代號：2006



東和鋼鐵企業股份有限公司
TUNG HO STEEL ENTERPRISE CORP.

2025 法人說明會

日 期：2025年12月16日

免責聲明

- 本簡報及同時發佈之相關訊息所提及之預測性資訊，包括營運展望、財務狀況及業務預測等內容，係本公司基於內部資料及外部整體經濟發展現況所得之資訊。
- 本公司未來實際產生的營運結果、財務狀況與業務成果，可能與預測性資訊有所差異，其原因可能來自各種因素，包括但不限於市場需求、各種政策法令與整體經濟現況之改變，以及其他本公司無法掌控之風險等因素。
- 本簡報中所提供之資訊，係反應本公司截至目前為止對於未來的看法，並未明示或暗示性地表達或保證其具有正確性、完整性或可靠性。對於簡報內容，未來若有任何變更或調整，本公司不負責更新或修正。

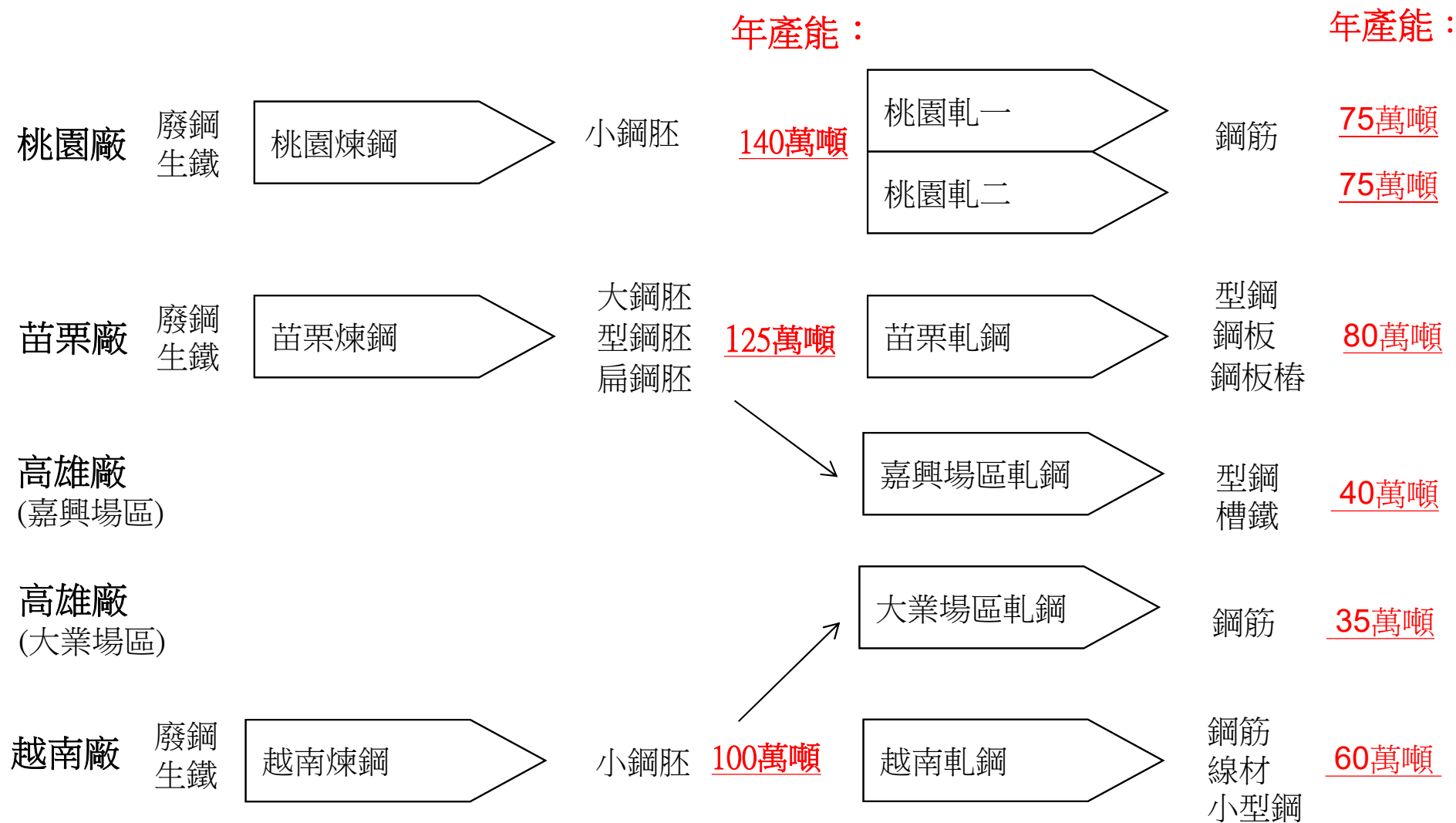
報告內容

1. 公司簡介
2. 營運成果
3. 近期重要事件摘要
4. 問與答

東和鋼鐵簡介

- 設立日期：民國51年5月30日設立
- 上市日期：民國77年7月13日上市
- 實收股本：730,214千股
- 員工人數：2,145人
- 註冊地址：臺北市中山區長安東路1段9號6樓
- 企業文化：律己、愛智、樂觀

東和鋼鐵主要工廠及產品



報告內容

1. 公司簡介
2. 營運成果
3. 近期重要事件摘要
4. 問與答

綜合損益表

For the nine months ended Sep. 30

	2025	2024	年變化
(除另予註明者外,金額為新台幣百萬元)			
營業收入淨額	44,023.55	45,150.61	97.50%
營業成本	(37,650.89)	(38,893.57)	96.80%
營業毛利	6,372.66	6,257.04	101.85%
營業費用	(2,023.47)	(1,950.81)	103.72%
營業淨利	4,349.19	4,306.23	101.00%
營業外收入與支出	(90.64)	(25.91)	-249.86%
稅前淨利	4,258.55	4,280.32	99.49%
所得稅費用	(910.65)	(910.87)	99.98%
繼續營業部門淨利	3,347.90	3,369.45	99.36%
停業單位損益	0.00	0.00	0.00%
本期淨利	3,347.90	3,369.45	99.36%
歸屬予母公司業主	3,323.00	3,335.86	
歸屬予非控制權益	24.90	33.60	
基本每股盈餘(單位:新台幣元)	4.55	4.57	
營業毛利率	14.48%	13.86%	
營業淨利率	9.88%	9.54%	
純益率	7.60%	7.46%	

資產負債表

(新台幣百萬元)

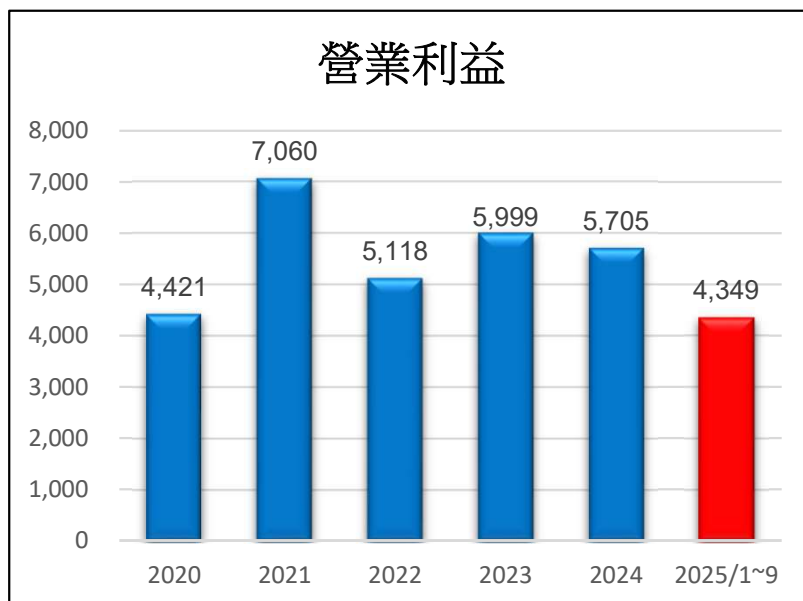
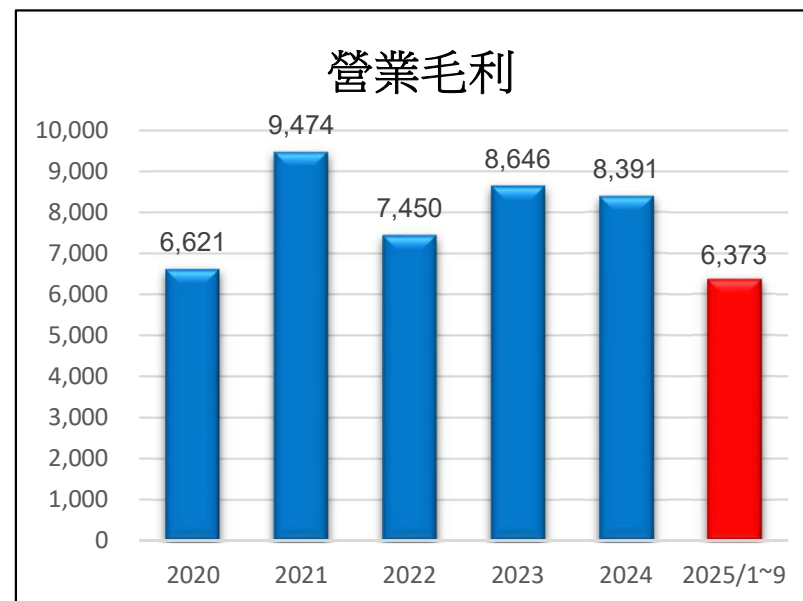
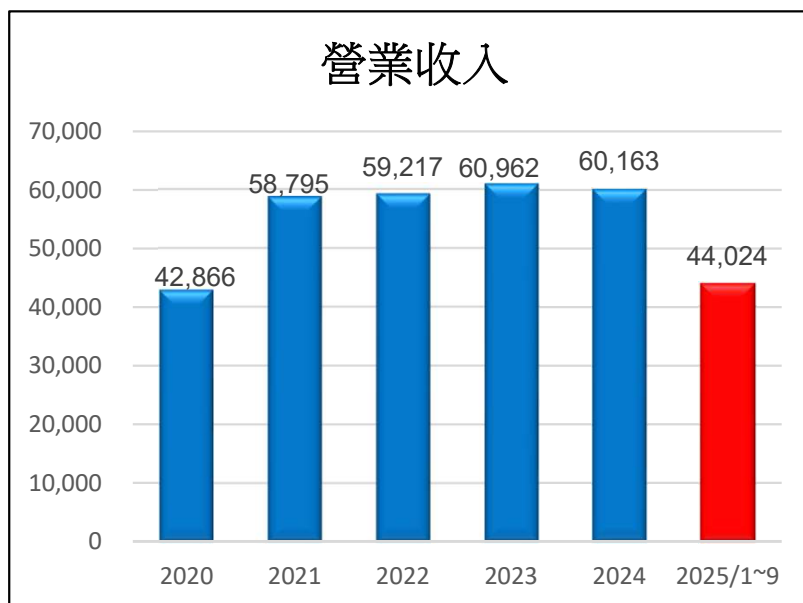
	2025.09.30		2024.12.31		2024.09.30	
	金額	%	金額	%	金額	%
流動資產	28,614.38	55%	31,108.05	57%	31,338.38	57%
現金及金融商品投資	1,386.04	3%	1,628.29	3%	2,428.94	4%
應收款項	8,916.43	17%	8,959.37	16%	8,073.48	15%
存貨	16,270.63	31%	19,073.36	35%	19,231.81	35%
其他流動資產	2,041.28	4%	1,447.04	3%	1,604.15	3%
非流動資產	23,129.89	45%	23,772.57	43%	23,952.46	43%
不動產廠房及設備	17,923.33	35%	18,782.64	34%	18,826.15	34%
其他非流動資產	5,206.55	10%	4,989.93	9%	5,126.31	9%
資產總計	51,744.26	100%	54,880.62	100%	55,290.83	100%
流動負債	16,945.69	33%	18,695.48	34%	20,443.53	37%
短期借款	7,825.59	15%	8,770.64	16%	11,371.24	21%
其他流動負債	9,120.10	18%	9,924.84	18%	9,072.30	16%
非流動負債	1,941.74	4%	3,423.04	6%	3,255.19	6%
負債總計	18,887.43	37%	22,118.52	40%	23,698.72	43%
權益總計	32,856.83	63%	32,762.10	60%	31,592.11	57%
負債及權益總計	51,744.26	100%	54,880.62	100%	55,290.83	100%

現金流量表

(新台幣百萬元)	For the nine months ended Sep. 30	
	2025	2024
期初現金	1,519.08	1,732.67
營運活動之現金流量	6,329.54	5,771.46
投資活動之現金流量	(930.03)	(749.73)
籌資活動之現金流量	(5,505.19)	(4,615.29)
匯率變動影響數	(158.23)	170.31
期末現金	1,255.18	2,309.41
自由現金流量	5,399.51	5,021.73
現金股利	2,920.86	3,066.90

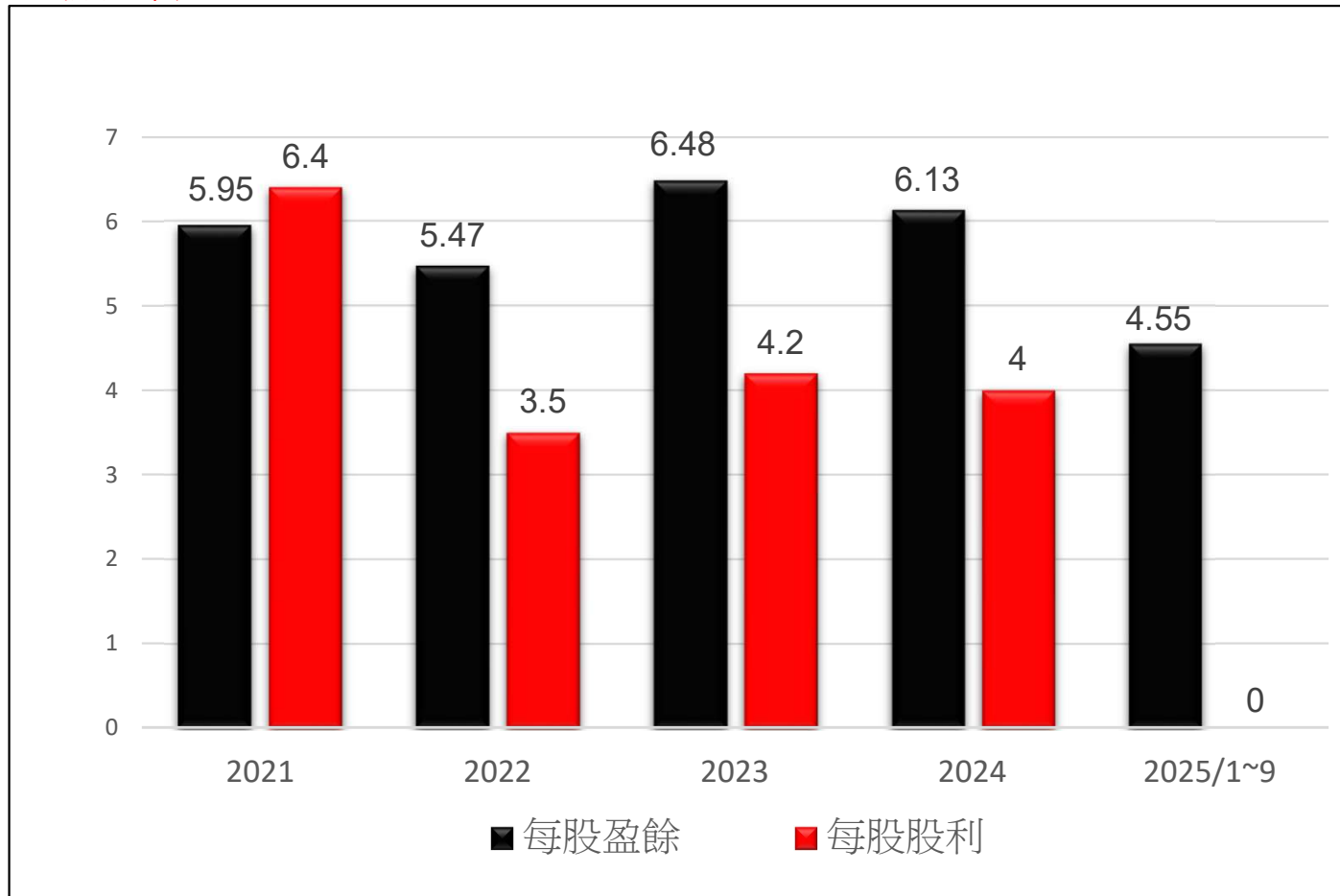
近期營運

新台幣百萬元



五年度現金股利

新台幣元



2021年:減資變更登記完成日期2021/10/21，108.98億減資為73.02億

報告內容

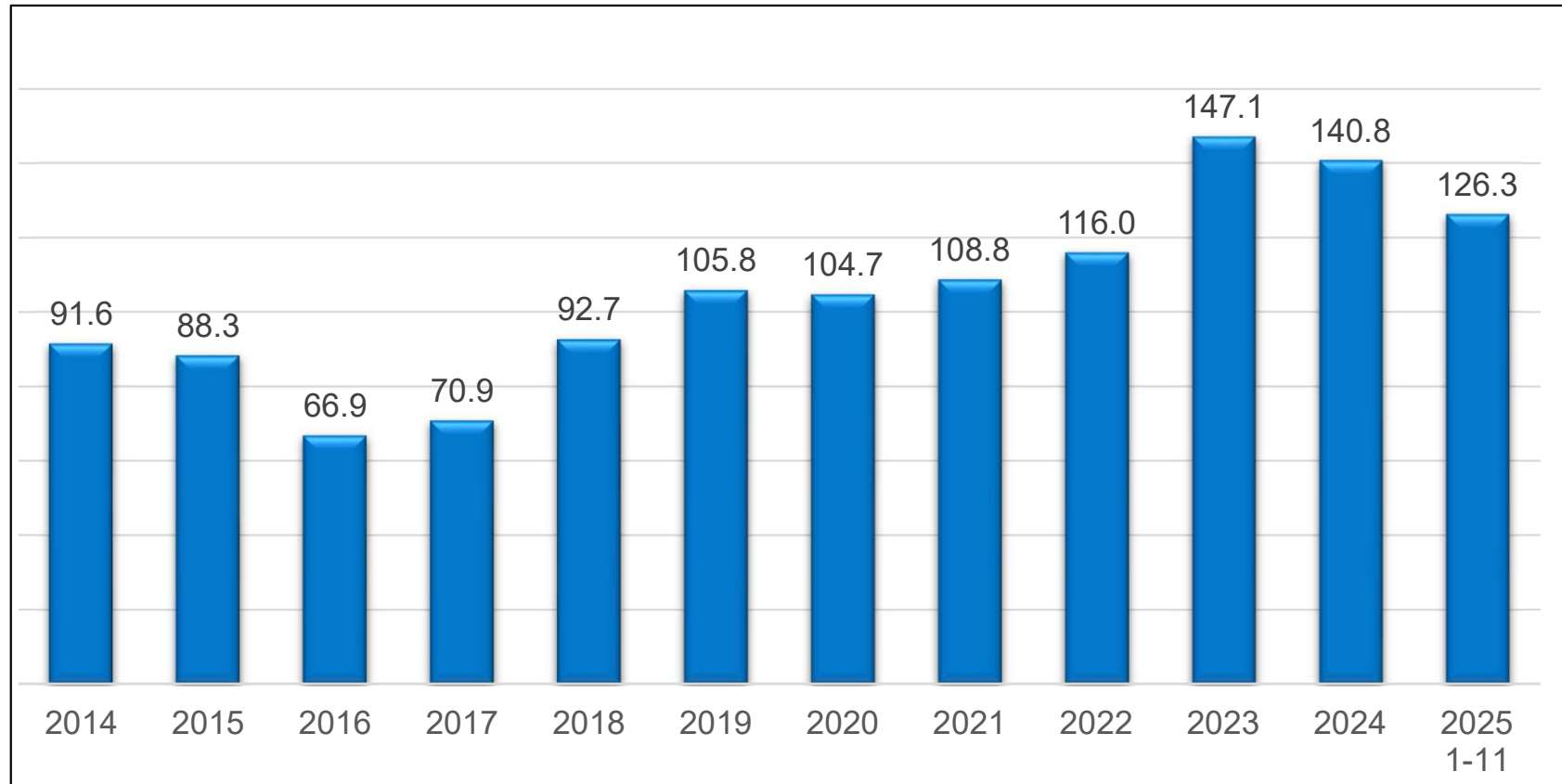
1. 公司簡介
2. 營運成果
3. 近期重要事件摘要
4. 問與答

近期摘要

1. **2023**大業場區加入生產
2. 越南鋼廠(**THSVC**)軋鋼生產
3. 國內**H**型鋼需求與生產
4. 公司治理績效

東和鋼鐵鋼筋年產量

萬公噸



- 2011年 桃園廠第一條軋鋼量產，八德廠停產
- 2016年 高雄廠鋼筋軋鋼停產
- 2018年 桃園廠第二條軋鋼量產
- 2023年 大業場區軋鋼生產線加入生產



主要普通鋼重複鋼材表面消費量統計年報表

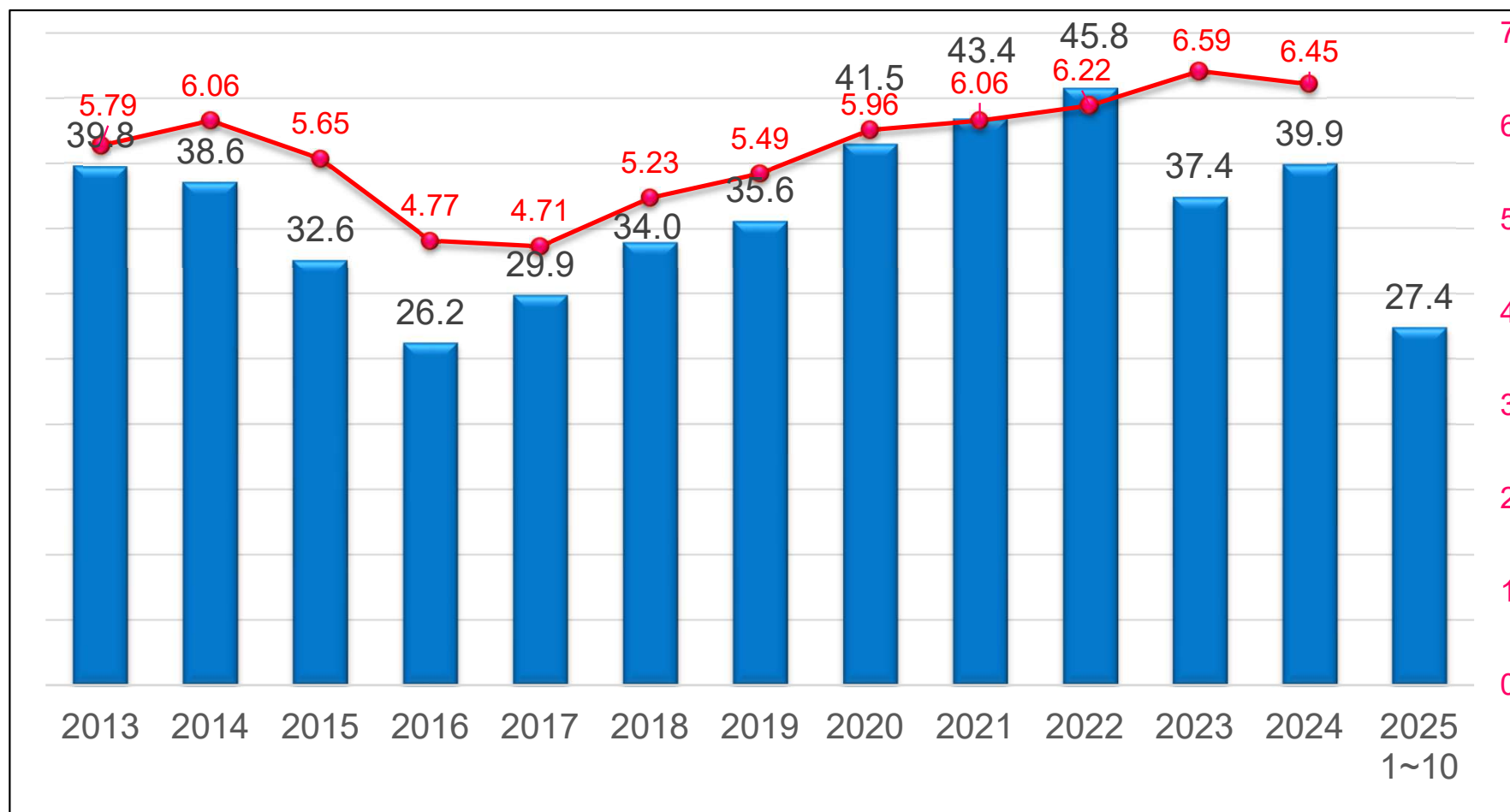
統計至 2025 年 10 月

單位：公噸

鋼品別		生產量		進口量		出口量		表面消費量		自給率 (%)	表面消費量
		去年同期	累計	去年同期	累計	去年同期	累計	去年同期	累計	累計	去年同期比 (%)
鋼板捲	鋼板	828,104	846,503	300,707	396,404	42,256	38,474	1,086,555	1,204,433	70.28	110.85
	熱軋	10,243,833	9,496,048	1,097,684	523,519	2,537,552	2,152,726	8,803,965	7,866,841	120.71	89.36
	冷軋	2,682,797	2,238,000	511,177	386,827	1,009,042	671,442	2,184,932	1,953,385	114.57	89.40
	小計	13,754,734	12,580,551	1,909,568	1,306,750	3,588,850	2,862,642	12,075,452	11,024,659	114.11	91.30
鍍面鋼捲片	電磁鋼捲片	293,886	351,731	57,502	48,649	325,827	405,557	25,561	(5,177)	(6,794.11)	(20.25)
	鍍錫	170,995	182,938	32,092	35,183	127,793	138,258	75,294	79,863	229.06	106.07
	鍍鉻	39,514	46,694	4,516	5,332	39,821	45,286	4,209	6,740	692.79	160.13
	熱浸鍍鋅	1,930,302	1,964,011	159,742	123,519	892,887	918,232	1,197,157	1,169,298	167.96	97.67
	電鍍鍍鋅	67,438	70,015	26,736	24,755	32,766	26,377	61,408	68,393	102.37	111.37
	鍍鋁鋅	210,565	232,615	27,990	28,208	180,957	177,754	57,598	83,069	280.03	144.22
	其它塗面	0	0	5,183	2,874	2,510	2,222	2,673	652	0.00	24.39
	彩色	563,504	579,795	22,170	12,174	303,544	293,459	282,130	298,510	194.23	105.81
	小計	3,276,204	3,427,799	335,931	280,694	1,906,105	2,007,145	1,706,030	1,701,348	201.48	99.73
鋼軌	鋼軌	3,199	0	24,465	28,864	95	39	27,569	28,825	0.00	104.56
	小計	3,199	0	24,465	28,864	95	39	27,569	28,825	0.00	104.56
棒鋼	直棒	267,886	257,804	37,766	51,022	20,737	20,768	284,915	288,058	89.50	101.10
	鋼筋	5,384,938	5,444,062	2,762	3,720	19,525	42,397	5,368,175	5,405,385	100.72	100.69
	盤元	1,648,924	1,519,764	234,523	204,758	69,975	69,782	1,813,472	1,654,740	91.84	91.25
	其它	0	0	4,366	4,889	3,608	3,581	758	1,308	0.00	172.56
	小計	7,301,748	7,221,630	279,417	264,389	113,845	136,528	7,467,320	7,349,491	98.26	98.42
型鋼	扁鐵	120,710	119,749	0	2	3	0	120,707	119,751	100.00	99.21
	H 型鋼	763,373	785,456	103,203	110,315	37,634	34,039	828,942	861,732	91.15	103.96
	U 型鋼	127,081	114,776	10,045	8,105	42,491	36,070	94,635	86,811	132.21	91.73
	角鋼	116,732	110,543	22,131	28,210	30,280	30,695	108,583	108,058	102.30	99.52
	其它	1,134	1,092	3,121	2,821	61,774	67,267	(57,519)	(63,354)	(1.72)	110.14
	小計	1,129,030	1,131,616	138,500	149,453	172,182	168,071	1,095,348	1,112,998	101.67	101.61

建築執照總樓地板面積 (百萬平方公尺)

資料來源：內政部國土管理署、台灣鋼鐵工業同業公會



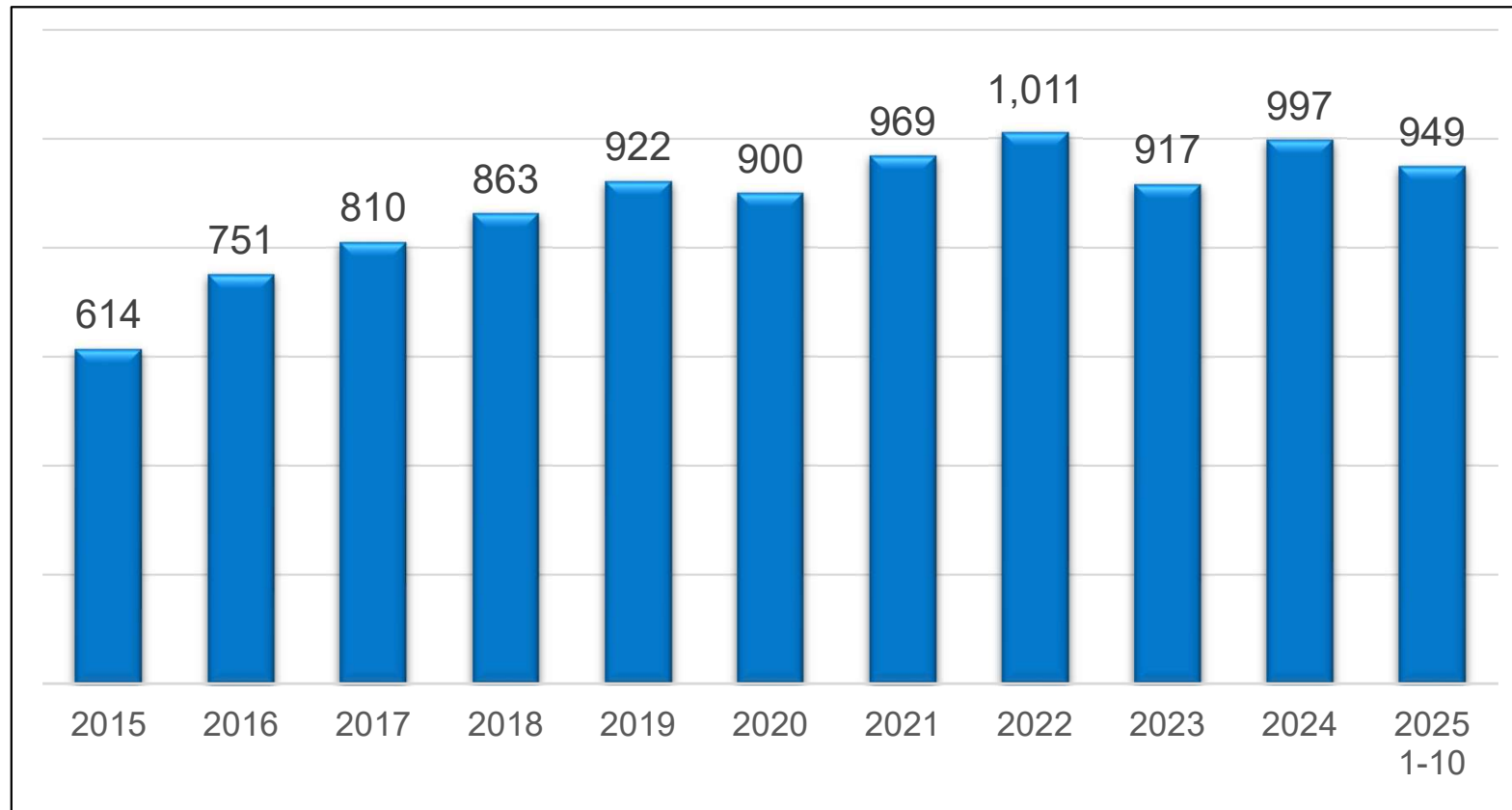
台灣鋼筋
年需求量

*2025-1-10 (百萬噸)

THSVC軋鋼生產線投產

越南國內市場建築用鋼年需求量

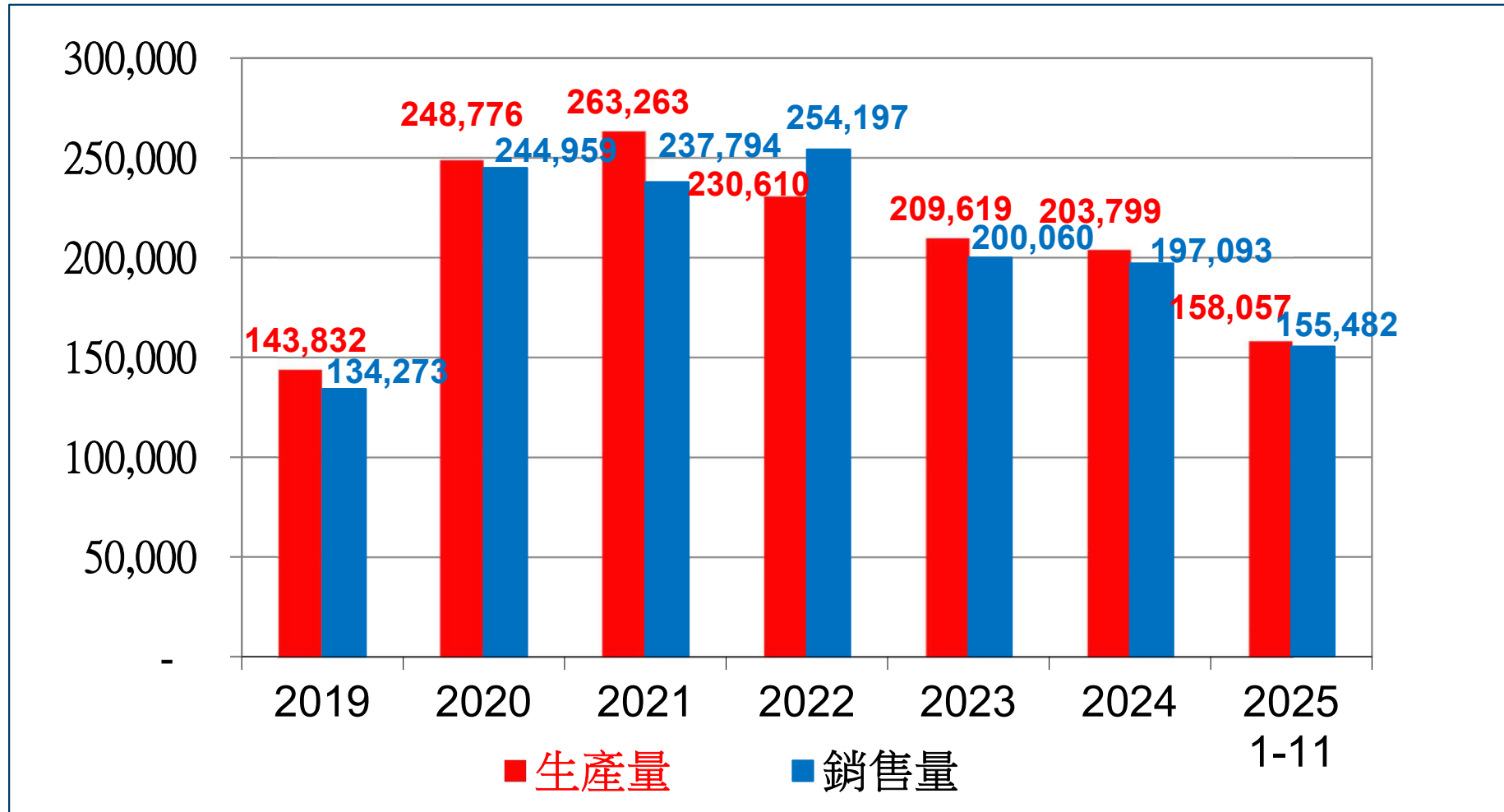
資料來源：VSA、萬公噸



- 2015年~2020年會員建築用鋼年需求量
- 2021年~2024年會員+非會員建築用鋼年需求量

THSVC軋鋼生產線投產

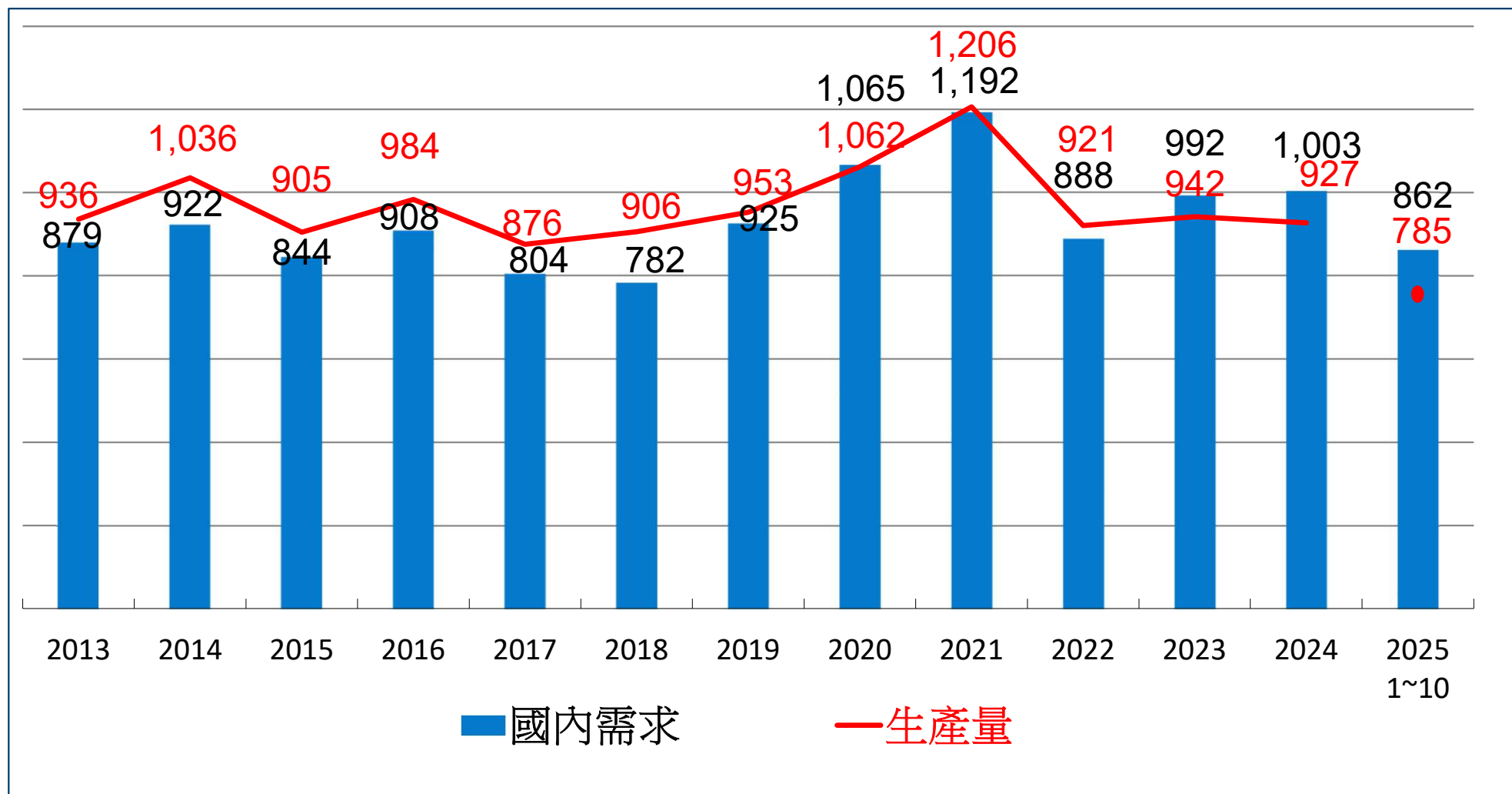
資料來源：THSVC、公噸



- 2021年5月單月最高生產量45,161公噸
- 2020年12月單月最高銷售量40,530公噸

國內H型鋼需求及生產

資料來源：台灣鋼鐵工業同業公會、千公噸



公司治理績效

- ◆ 國內第一家全品項取得EPD(第三類產品環境宣告)證書之建築用鋼鐵公司
- ◆ 世界鋼鐵協會氣候行動會員
- ◆ 連續四年(2020-2024)自願發行「氣候變遷相關財務揭露報告書」2025年主動依IFRS 永續揭露準則編制，發行「永續與氣候相關財務揭露 (IFRS S1 & S2) 報告書」，依 BSI 之氣候相關財務揭露成熟度模型，本公司報告書列為【第五級 +：優秀】等級
- ◆ TCSA台灣企業永續獎「傳統製造業-金級」
- ◆ 連續三年(2023-2025)榮獲【淨零產業競爭力】鋼鐵業最高榮譽卓越獎
- ◆ 第四屆臺灣循環經濟獎【企業獎-傑出獎】

公司治理績效

- ◆ 連續五年納入「臺灣證券交易所公司治理100指數成分股」
- ◆ 連續三年(2023-2025) CDP問卷榮獲氣候變遷「領導等級(A-)」及水管理「管理等級(B)」
- ◆ 為因應全球趨勢及我國2050淨零排放目標，本公司將氣候變遷納入永續發展之重大議題，並於第24屆第25次董事會通過本公司「2050淨零碳排」之2030年階段性目標：
 - 1、減碳30%：2030年總碳排放量較2005年減少30%
 - 2、RE30：2030年總用電量有30%是來自再生能源
- ◆ 第25屆第15次董事會通過全集團「2050淨零碳排」之2035年階段性目標：
 - 1、減碳30%：2035年總碳排放量較2021年減少30%。
 - 2、RE30：2035年總用電量有30%是來自再生能源。

公司治理績效

- ◆本公司永續報告書已導入永續會計準則(SASB)之鋼鐵製造業指標
- ◆本公司榮獲惠譽長青 (Sustainable Fitch) ESG評級「2」
- ◆連續榮獲「2024、2025外資精選台灣100強」
- ◆榮獲「2024碳競爭力100強」，為鋼鐵業碳競爭力第一名」
- ◆東鋼鋼結構榮獲「2024年台積電優良供應商卓越表現獎」
- ◆東鋼營造榮獲「中華電信永續供應鏈-金級供應商」
- ◆榮獲2023年「台灣排碳/用電大戶」在台使用綠電評比優等
- ◆連續榮獲第十屆、第十一屆「公司治理評鑑」上市公司前5%、市值100億元以上之非金融電子類前10%之公司

公司治理績效

- ◆取得澳洲鋼鐵永續發展(Steel Sustainability Australia, SSA)認證
- ◆本公司加入環境部「綠色成長聯盟」，並為創始會員
- ◆本公司桃園廠榮獲「第八屆資源循環績優企業」資源循環組金質獎



東和鋼鐵企業股份有限公司
TUNG HO STEEL ENTERPRISE CORP.

www.tunghosteel.com